



ТЕРРИТОРИАЛЬНЫЙ ОРГАН
ФЕДЕРАЛЬНОЙ СЛУЖБЫ
ГОСУДАРСТВЕННОЙ СТАТИСТИКИ
ПО РЕСПУБЛИКЕ ТАТАРСТАН

ИНДЕКС ПОТРЕБИТЕЛЬСКИХ ЦЕН

январь 2024 года

СОДЕРЖАНИЕ

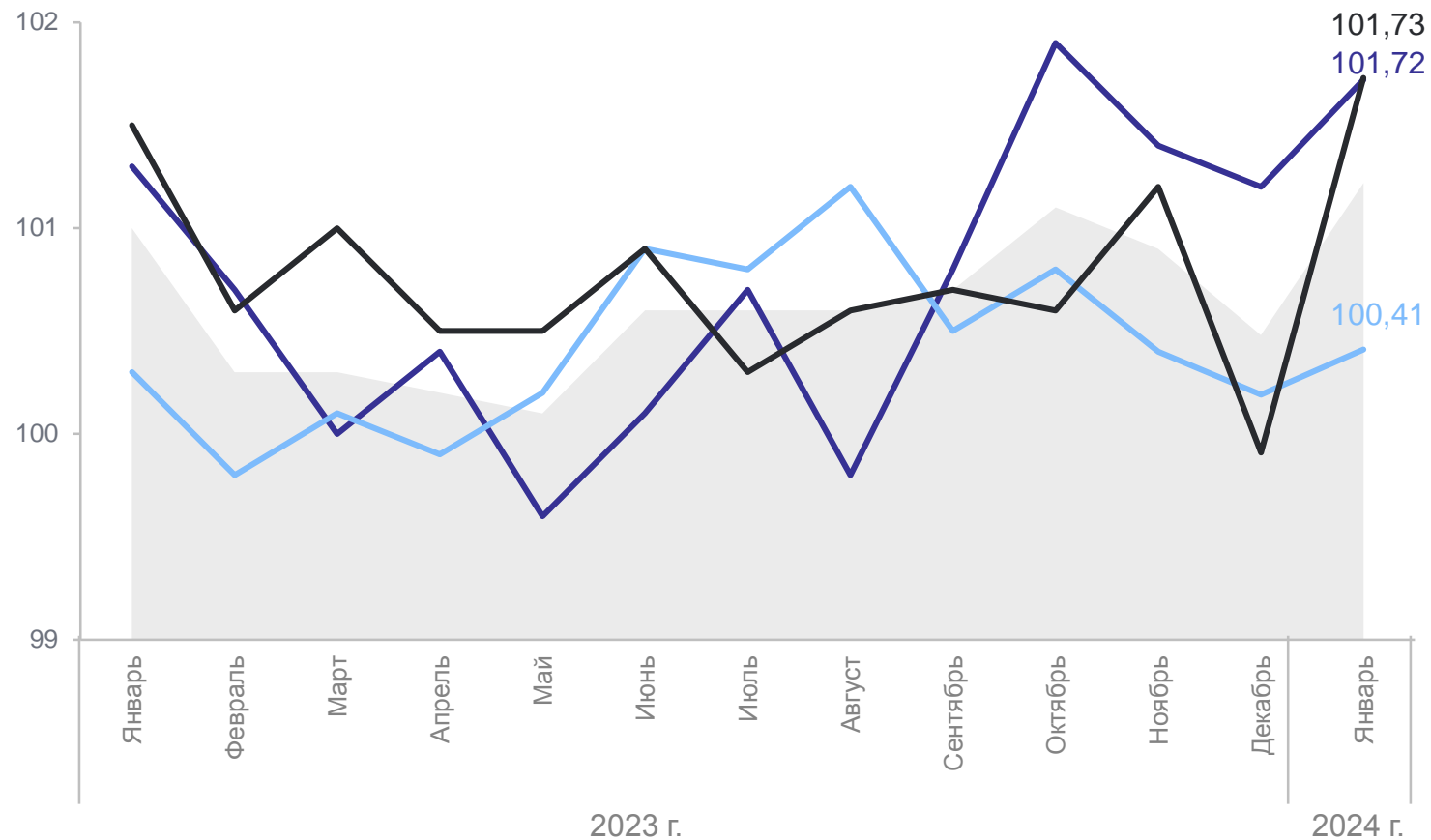
Индексы потребительских цен	3
Индексы цен на отдельные группы и виды продовольственных товаров	8
Индексы цен на отдельные группы и виды непродовольственных товаров	13
Индексы цен и тарифов на услуги	18

1

Индексы потребительских цен

ИНДЕКСЫ ПОТРЕБИТЕЛЬСКИХ ЦЕН

в % к предыдущему месяцу



ТАТАРСТАНСТАТ

Январь 2024 года

ИПЦ **101,22**

Продовольственные
товары **101,72**

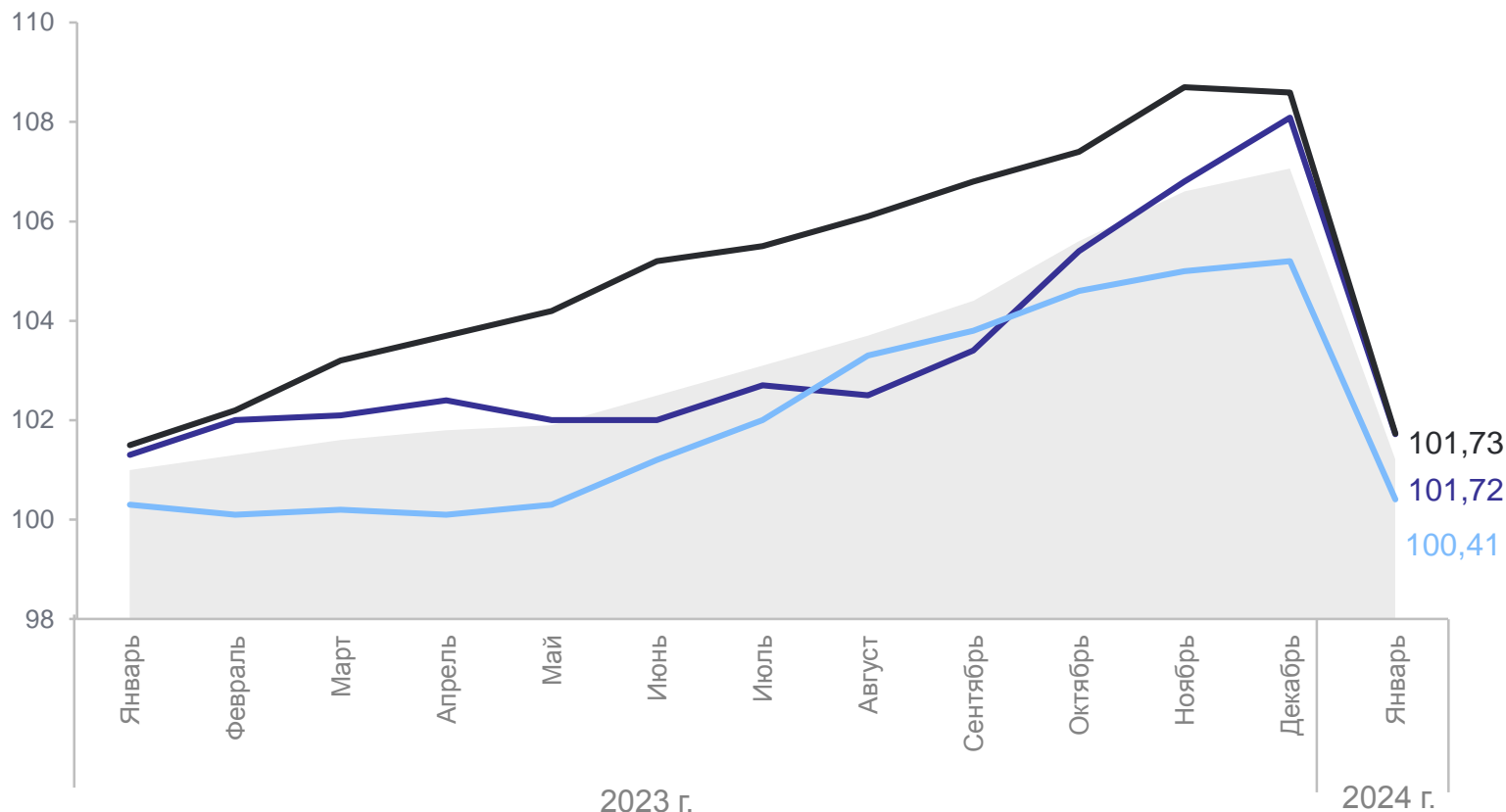
Непродовольственные
товары **100,41**

Услуги **101,73**

ИНДЕКСЫ ПОТРЕБИТЕЛЬСКИХ ЦЕН

в % к декабрю предыдущего года

ТАТАРСТАНСТАТ



Январь 2024 года

ИПЦ **101,22**

Продовольственные
товары **101,72**

Непродовольственные
товары **100,41**

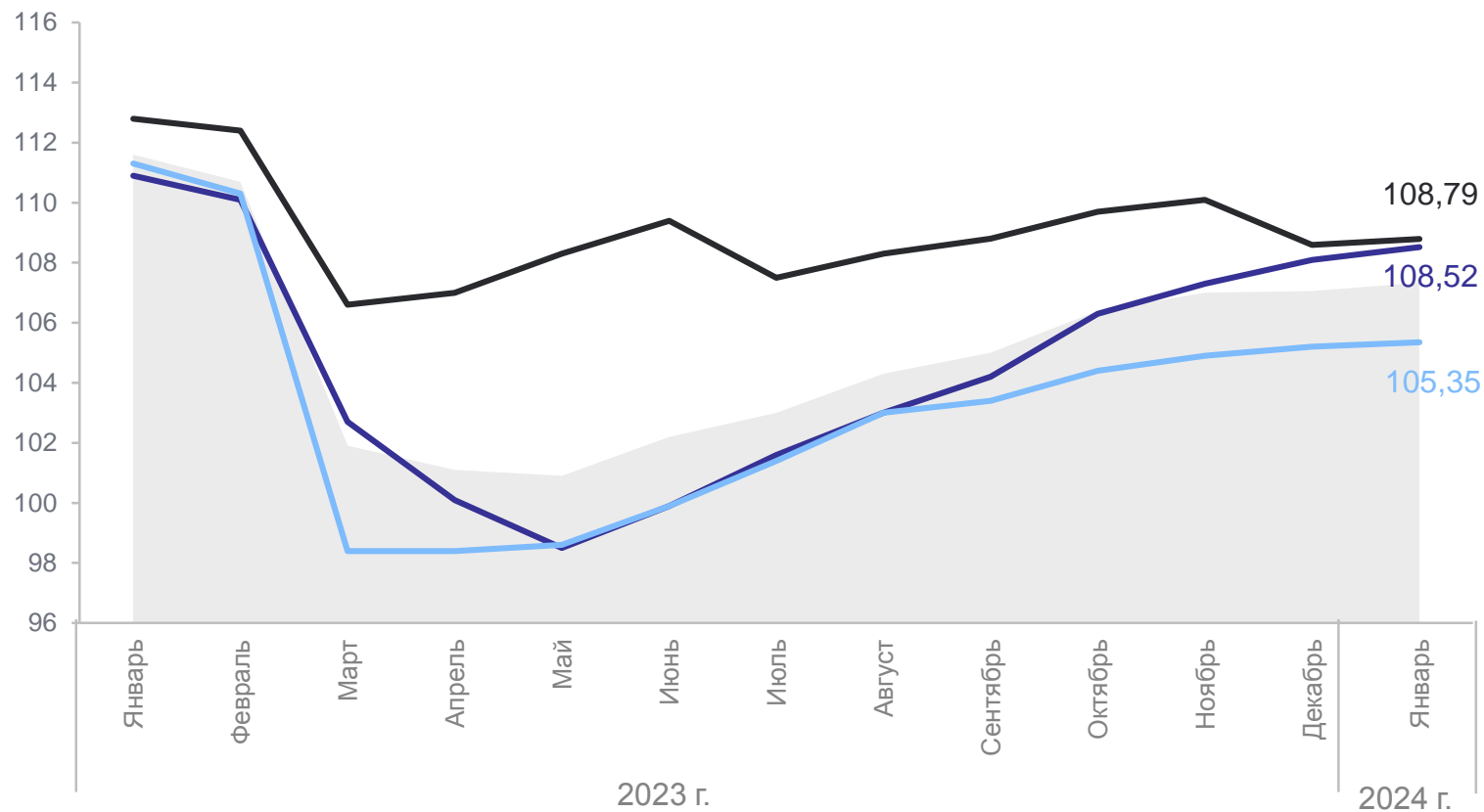
Услуги **101,73**

- ИПЦ
- Продовольственные товары
- Непродовольственные товары
- Услуги

ИНДЕКСЫ ПОТРЕБИТЕЛЬСКИХ ЦЕН

в % к соответствующему месяцу предыдущего года

ТАТАРСТАНСТАТ



Январь 2024 года

ИПЦ **107,34**

Продовольственные
товары **108,52**

Непродовольственные
товары **105,35**

Услуги **108,79**

- ИПЦ
- Продовольственные товары
- Непродовольственные товары
- Услуги

ИНДЕКСЫ ПОТРЕБИТЕЛЬСКИХ ЦЕН ПО РЕГИОНАМ ПРИВОЛЖСКОГО ФЕДЕРАЛЬНОГО ОКРУГА

январь 2024 года в % к предыдущему месяцу

ТАТАРСТАНСТАТ



8 регионов значение индекса **меньше**, чем по Приволжскому федеральному округу

6 регионов значение индекса **больше**, чем по Приволжскому федеральному округу

2

Индексы цен на отдельные группы и виды продовольственных товаров

ИНДЕКСЫ ЦЕН НА ОТДЕЛЬНЫЕ ГРУППЫ И ВИДЫ ПРОДОВОЛЬСТВЕННЫХ ТОВАРОВ

ТАТАРСТАНСТАТ

в % к предыдущему месяцу

Январь 2024 года

101,72 Продовольственные товары

109,87 Плодоовощная продукция, включая картофель

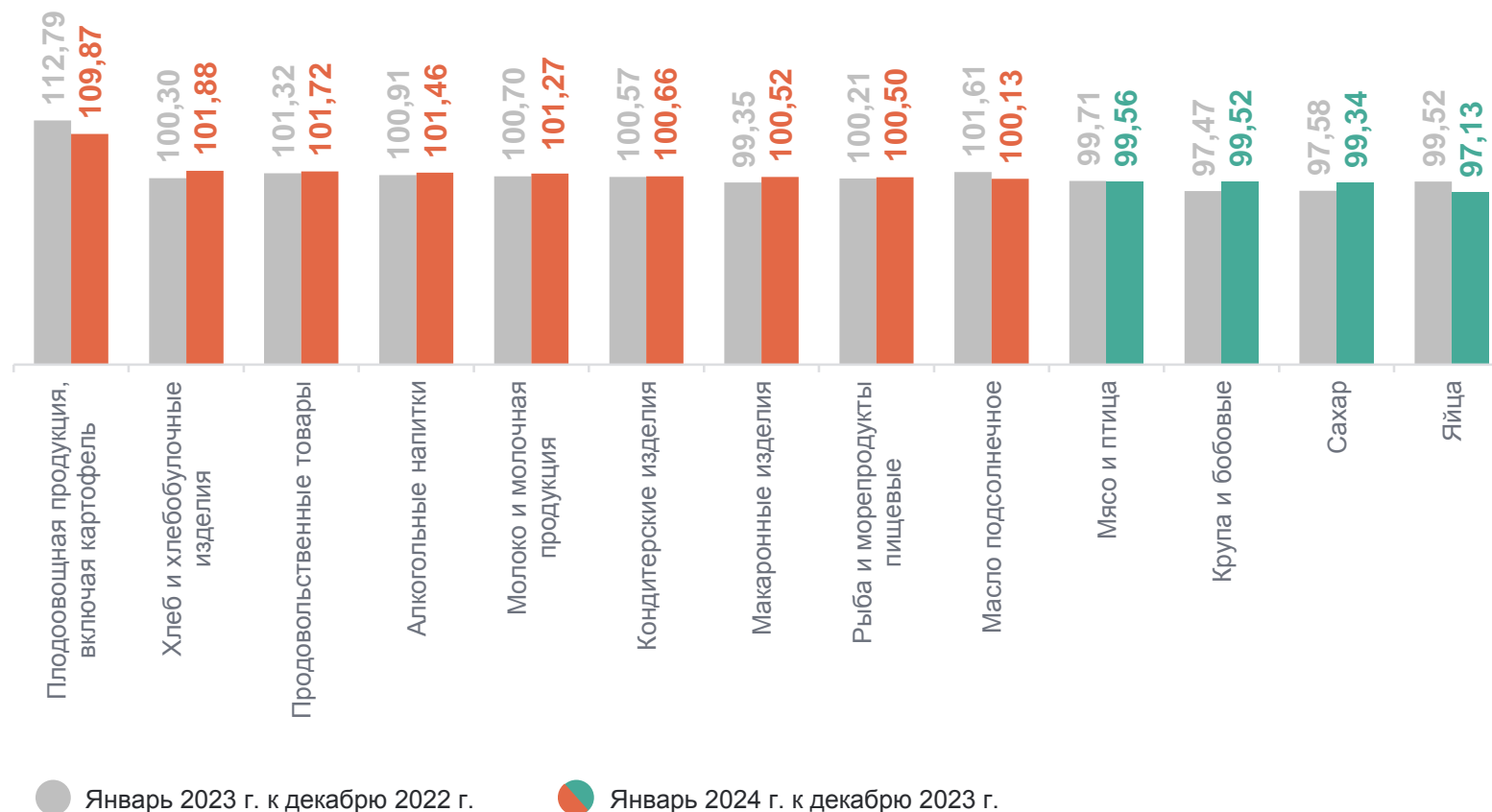
101,88 Хлеб и хлебобулочные изделия

101,46 Алкогольные напитки

99,52 Крупа и бобовые

99,34 Сахар

97,13 Яйца



ИНДЕКСЫ ЦЕН НА ПЛОДОВООЩНУЮ ПРОДУКЦИЮ

в % к предыдущему месяцу

ТАТАРСТАНСТАТ

Январь 2024 года

109,87

Фрутовощная
продукция, включая
картофель

136,35

Огурцы свежие

125,88

Капуста белоочанная
свежая

123,30

Помидоры свежие

119,58

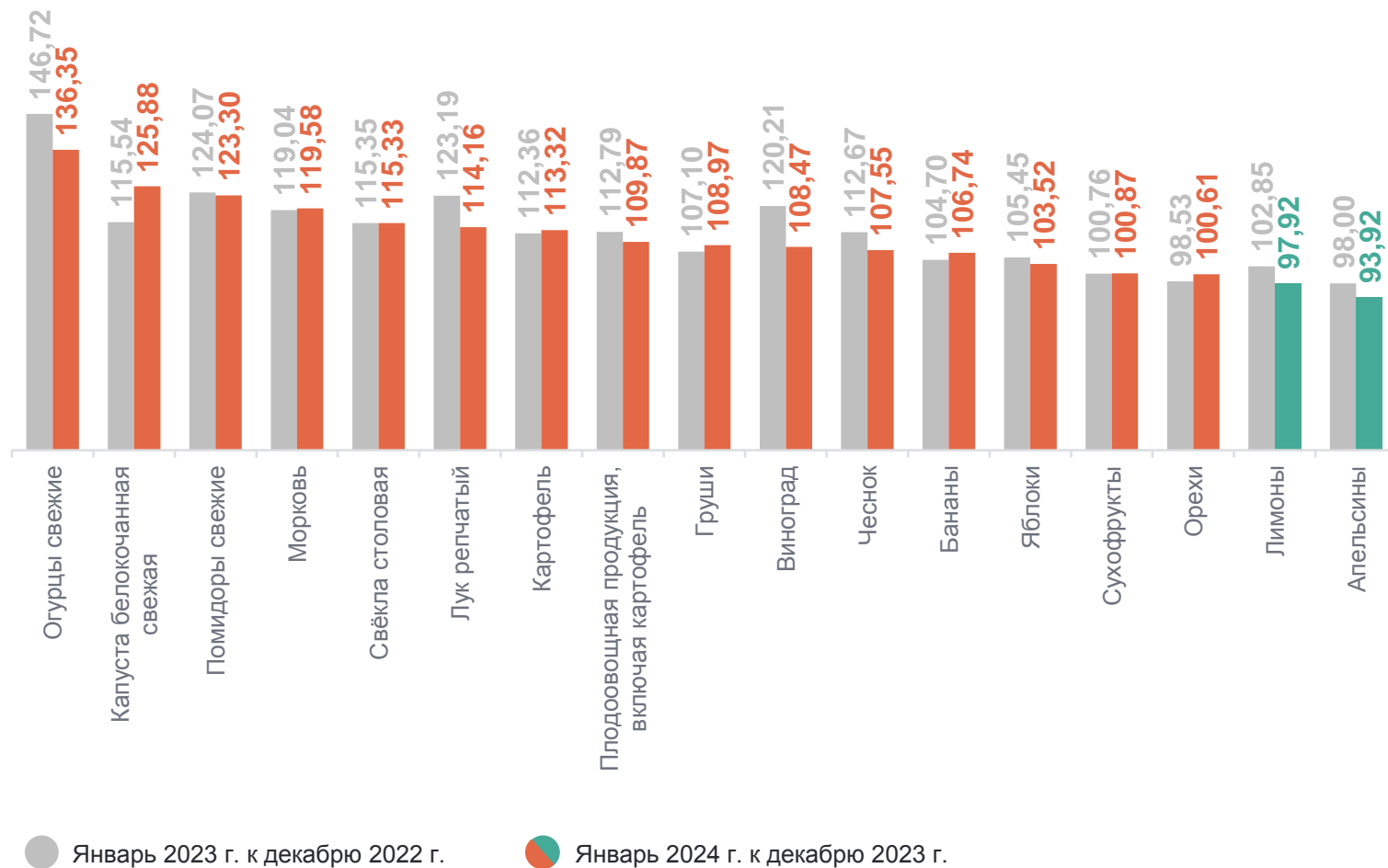
Морковь

97,92

Лимоны

93,92

Апельсины



СРЕДНИЕ ЦЕНЫ НА ПЛОДООВОЩНУЮ ПРОДУКЦИЮ

в январе 2024 года, рублей за килограмм

ТАТАРСТАНСТАТ

Помидоры свежие **239,71** ↑

Картофель **25,47** ↑

Свёкла столовая **33,79** ↑

Морковь **36,18** ↑

Капуста белокочанная свежая **31,05** ↑

Огурцы свежие **234,12** ↑

Лук репчатый **34,70** ↑

Чеснок **369,27** ↑

Зелень свежая **787,94** ↑

Орехи **644,54** ↑

Сухофрукты **408,25** ↑

Яблоки **106,77** ↑

Лимоны **171,44** ↓

Апельсины **159,81** ↓

Груши **268,38** ↑

Виноград **290,01** ↑

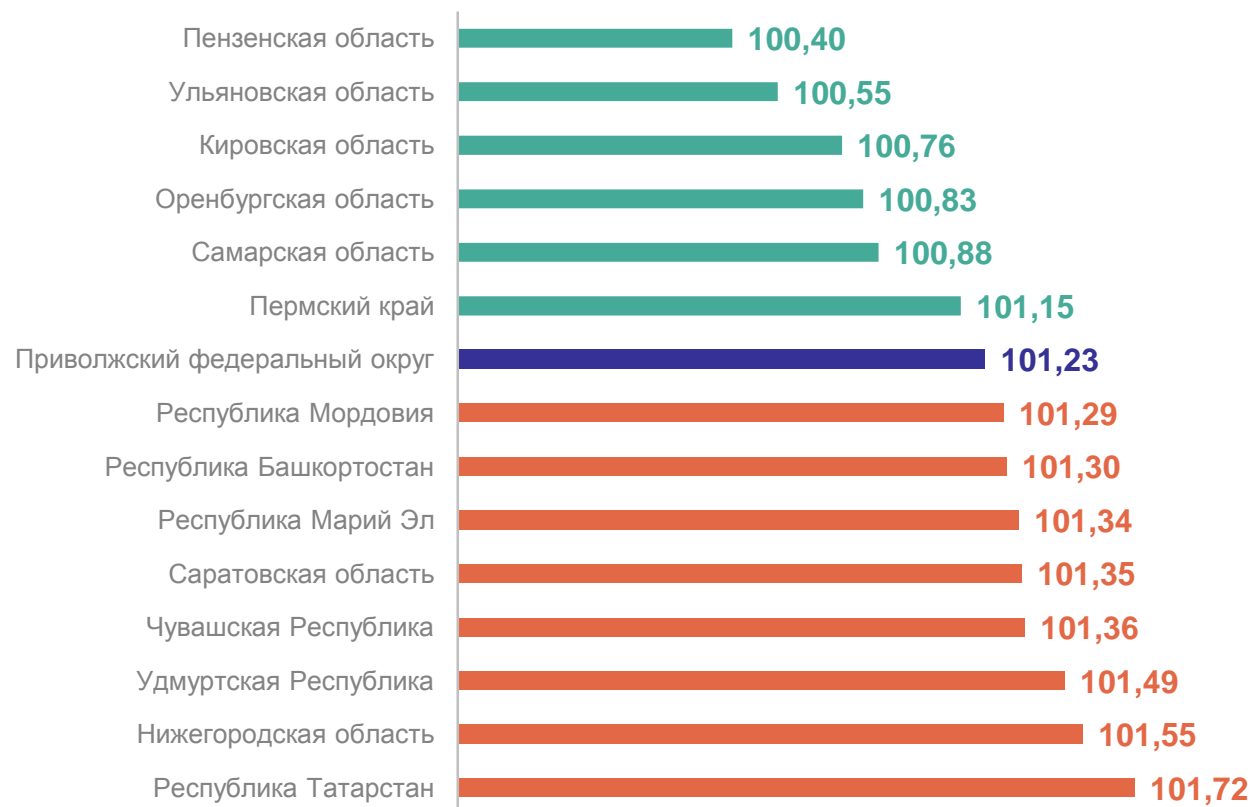
Бананы **151,22** ↑

● Повышение

● Понижение

ИНДЕКСЫ ПОТРЕБИТЕЛЬСКИХ ЦЕН НА ПРОДОВОЛЬСТВЕННЫЕ ТОВАРЫ ПО РЕГИОНАМ ПРИВОЛЖСКОГО ФЕДЕРАЛЬНОГО ОКРУГА

январь 2024 года в % к предыдущему месяцу



6 значение индекса **меньше**, чем по Приволжскому федеральному округу
регионов

8 значение индекса **больше**, чем по Приволжскому федеральному округу
регионов

3

**Индексы цен на отдельные группы
и виды непродовольственных товаров**

ИНДЕКСЫ ЦЕН НА ОТДЕЛЬНЫЕ ГРУППЫ НЕПРОДОВОЛЬСТВЕННЫХ ТОВАРОВ

в % к предыдущему месяцу

ТАТАРСТАНСТАТ

Январь 2024

100,41 Непродовольственные товары

104,26 Телерадиотовары

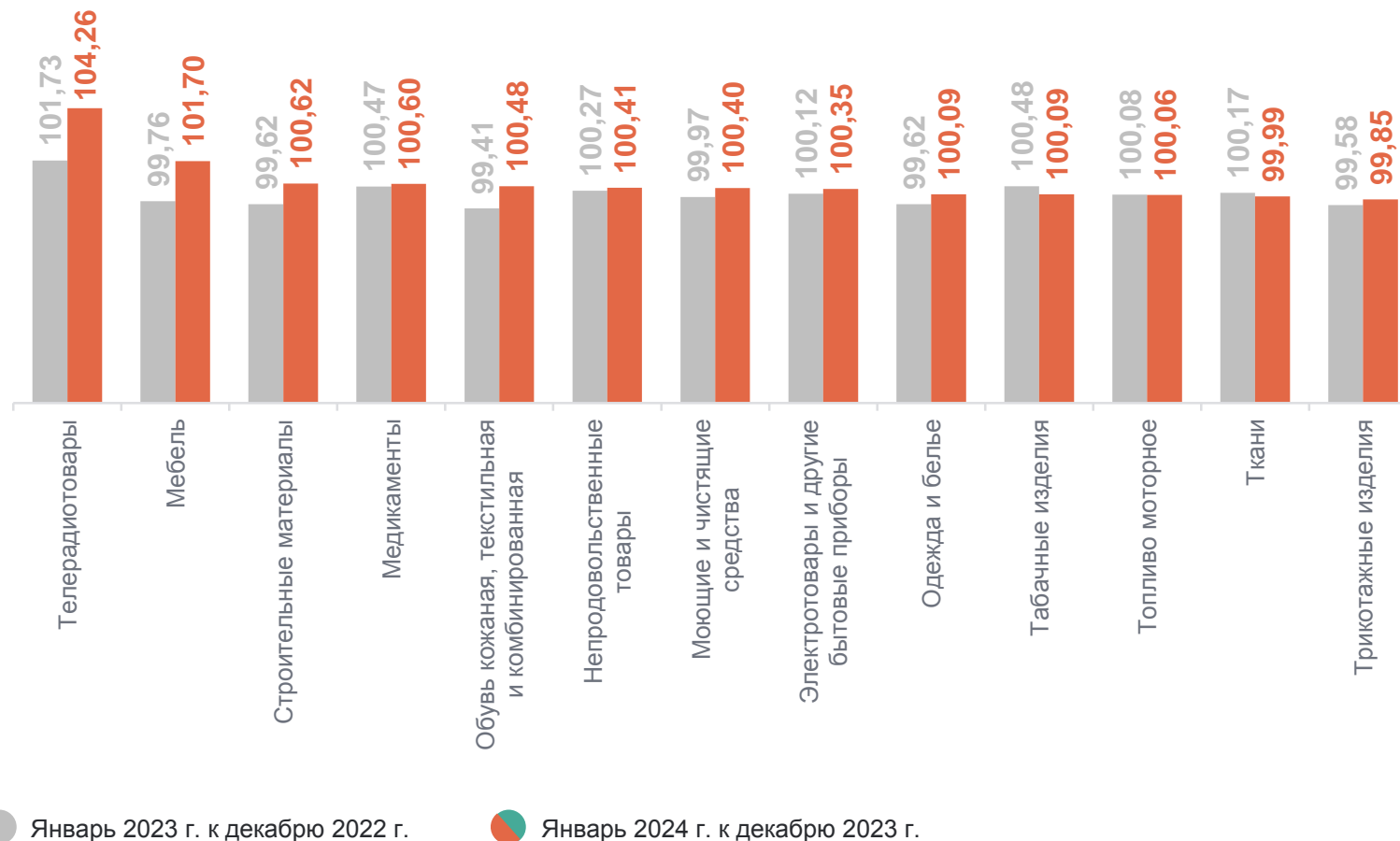
101,70 Мебель

100,62 Строительные материалы

100,60 Медикаменты

99,99 Ткани

99,85 Трикотажные изделия



ИНДЕКСЫ ЦЕН НА ТОПЛИВО МОТОРНОЕ

в % к предыдущему месяцу

ТАТАРСТАНСТАТ

Январь 2024

100,06 Топливо моторное

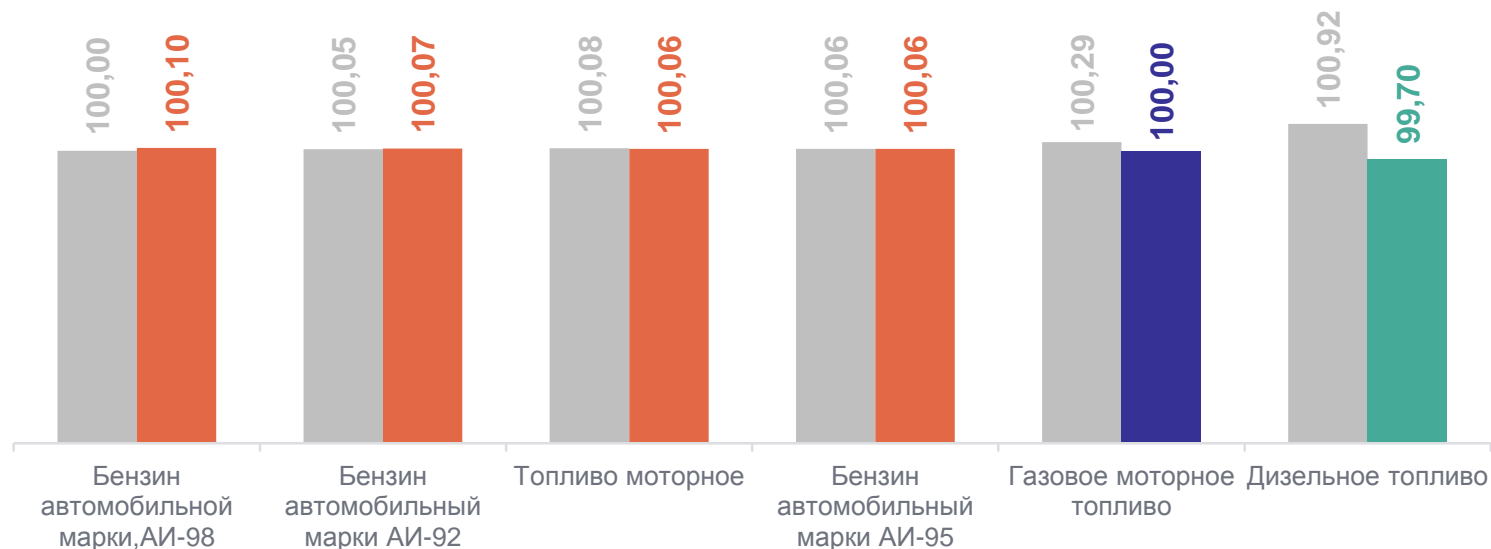
100,10 Бензин автомобильный марки АИ-98

100,07 Бензин автомобильный марки АИ-92

100,06 Бензин автомобильный марки АИ-95

100,00 Газовое моторное топливо

99,70 Дизельное топливо



● Январь 2023 г. к декабрю 2022 г.

● Январь 2024 г. к декабрю 2023 г.

СРЕДНИЕ ЦЕНЫ НА ТОПЛИВО МОТОРНОЕ, ЗА ЛИТР

66,67↑

49,28↑

53,10↑

26,56●

59,64↓

ИНДЕКСЫ ЦЕН НА МЕДИКАМЕНТЫ

в % к предыдущему месяцу

ТАТАРСТАНСТАТ

Январь 2024

100,60 Медицинаменты

103,42 Арбидол,
100 мг, 10 капсул

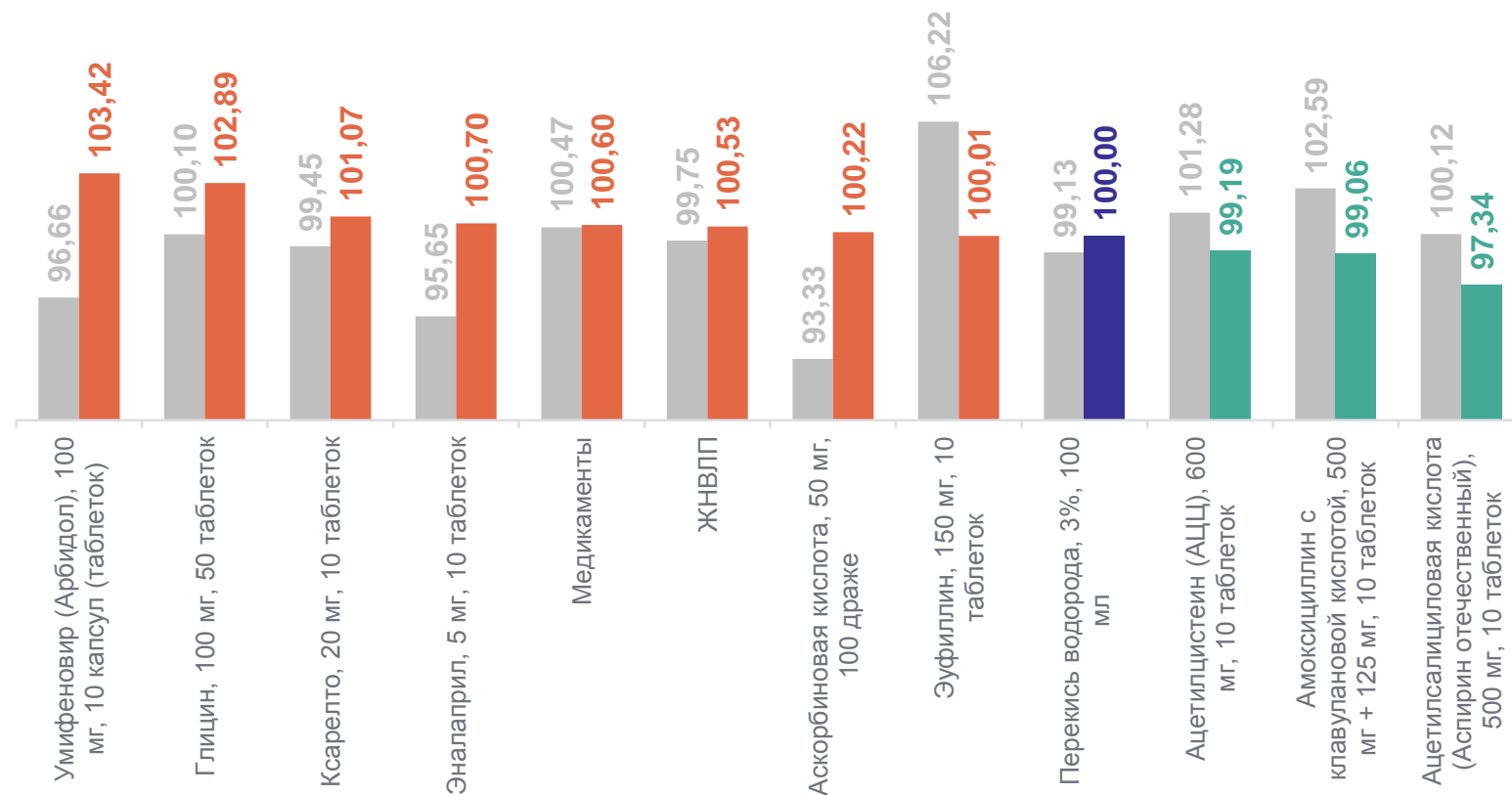
102,89 Глицин,
100 мг, 50 таблеток

101,07 Ксарелто,
20 мг, 10 таблеток

99,19 АЦЦ,
600 мг, 10 таблеток

99,06 Амоксициллин с
клавулановой кислотой,
500 мг+125 мг, 10 таблеток

97,34 Аспирин отечественный,
500 мг, 10 таблеток

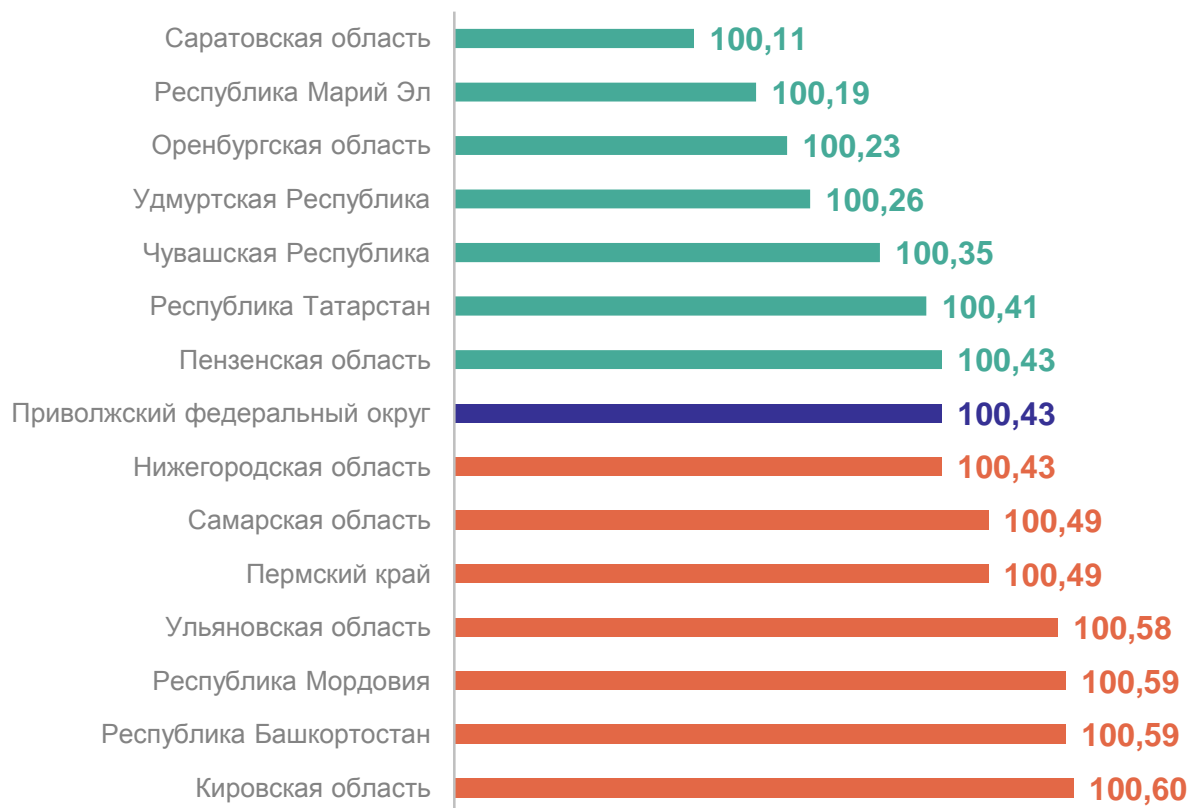


● Январь 2023 г. к декабрю 2022 г.

● Январь 2024 г. к декабрю 2023 г.

ИНДЕКСЫ ПОТРЕБИТЕЛЬСКИХ ЦЕН НА НЕПРОДОВОЛЬСТВЕННЫЕ ТОВАРЫ ПО РЕГИОНАМ ПРИВОЛЖСКОГО ФЕДЕРАЛЬНОГО ОКРУГА

январь 2024 года в % к предыдущему месяцу



7 значение индекса меньше, чем по Приволжскому федеральному округу регионов

7 значение индекса больше, чем по Приволжскому федеральному округу регионов

4

Индексы цен и тарифов на услуги

ИНДЕКСЫ ЦЕН И ТАРИФОВ НА УСЛУГИ

в % к предыдущему месяцу

ТАТАРСТАНСТАТ

Январь 2024

101,73 Услуги

104,90 Пассажирского транспорта

104,63 Санаторно-оздоровительные

104,34 Организаций культуры

103,41 Банков

103,18 Физической культуры и спорта

99,96 Медицинские



ИНДЕКСЫ ПОТРЕБИТЕЛЬСКИХ ЦЕН НА УСЛУГИ ПО РЕГИОНАМ ПРИВОЛЖСКОГО ФЕДЕРАЛЬНОГО ОКРУГА

январь 2024 года в % к предыдущему месяцу

ТАТАРСТАНСТАТ



8 регионов значение индекса **меньше**, чем по Приволжскому федеральному округу

6 регионов значение индекса **больше**, чем по Приволжскому федеральному округу